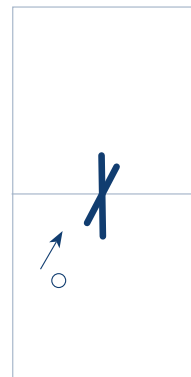
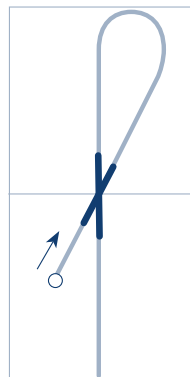
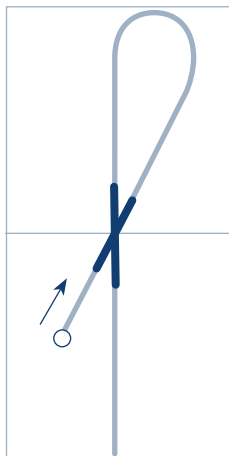



1. Merre repülnek a fecskék? Színezd a felfelé szálló fecskéket pirosra, a lefelé szállókat kékre! A jobbra repülők lehetnek sárgák, a balra haladók zöld színűek!



2. Írd át a betűelemeket színes ceruzával!

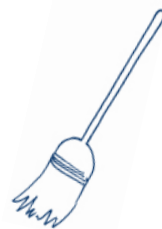


3. Helyezd el a vonalrendszerben a betűelemet! Folytasd a mintát! Írd végig a sort!








1. Melyik szóban hallod a *k* hangot? Kösd össze a betűt a képpel!





2. Írd át színes ceruzával a *k* betűt!



3. Helyezd el a vonalrendszerben a *k* betűt!

**k**



4. Folytasd a megkezdett sorokat!



k k



kk kk



ki



kos



aki



neki

5. Írd le a szókapcsolatot írott betűvel!  
Rajzold is le!


kis kakas

---

---

---

---



6. Összekeveredtek a betűk. Rakj rendet! Írd le a szavakat helyesen!

kot

oks

kete

---


---

---

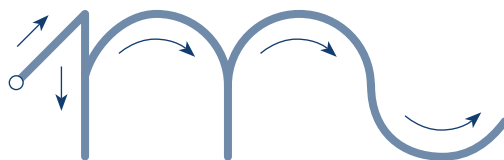

---



1. Keresd meg az *m* betűket a képen! Színezd ki őket!

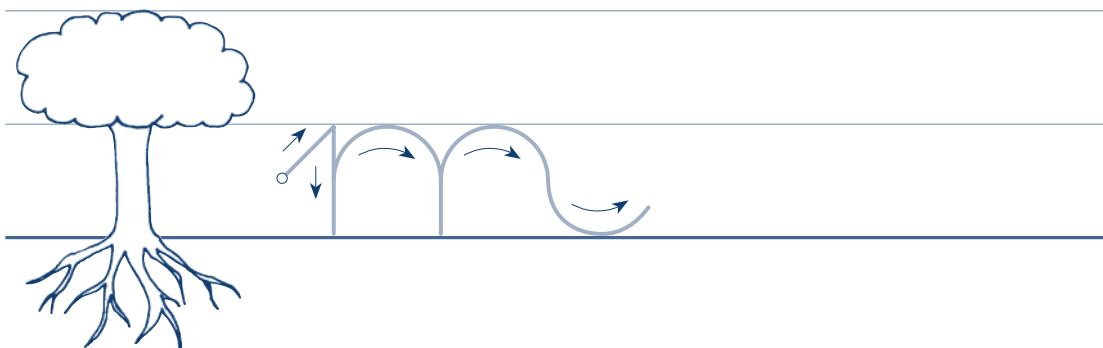


2. Írd át színes ceruzával az *m* betűt!



3. Helyezd el a vonalrendszerben az *m* betűt!

**m**



4. Folytasd a megkezdett sorokat!



m m



mm mm



mi



ma



im



ima


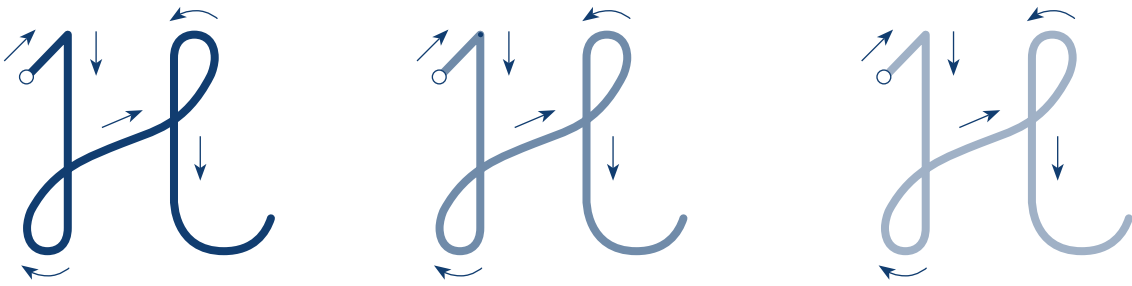
5. Melyik szóban hallod az *m* hangot? Csak azokat a rajzokat színezd ki! Írd a kiszínezett kép alá az *m* betűt!



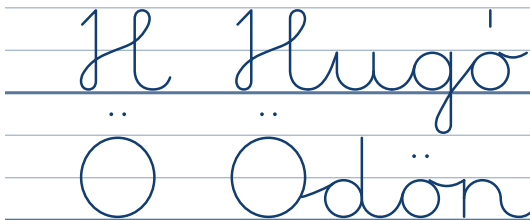
6. Írj lendületesen! Ne emeld fel a kezedet írás közben!

m mm

1. Írd át színes ceruzával a H betűket! Helyezd el a H, Ö, Ő betűket a vonalrendszerben!



2. Gyakorolj! Írd végig a sort!



3. Írd a mondatok elejére a megfelelő szót! Melyik mondathoz tartozik a rajz? Húzd alá!

Örködik

Huhog

Cincog



\_\_\_\_\_, mint a bagoly.

\_\_\_\_\_, mint az egér.

\_\_\_\_\_, mint a kutya.