

Szövegértés és szövegalkotás fejlesztő feladatlap


4. évfolyam

2–6.szint


Nézd meg alaposan a történet képkockáit, majd oldd meg a feladatokat!




1.




2.



3.



4.



5.



6.

<https://www.horzrt.hu> Képes történetek című fejlesztőjáték képei

1. Állítsd sorrendbe az eseményeket a képek segítségével! Írd a mondatok betűjelét a megfelelő helyre!		
<p>a) Nóri kíváncsian hajolt be a kerítésen, hogy jobban szemügyre vegye az újszülött elefántborjút.</p> <p>b) Az ormányosok egy ideig tanácstalanul figyelték a földön heverő medvét.</p> <p>c) A kislány nagyon elkeseredett puha kedvence elvesztése miatt.</p> <p>d) A látogatók nem hittek a szemüknek, amikor az anyaelefánt barátságosan nyújtotta a magasba a kislány elveszett játékszerét.</p> <p>e) Egy májusi vasárnap nagymamáék elvitték unokájukat, Nórit a Fővárosi Állatkertbe.</p> <p>f) Ám egy óvatlan pillanatban beesett a négylábúak közé elválaszthatatlan barátja, Albert, a játékmackó.</p>	a	
	b	
	c	
	d	
	e	
	f	
<p>1. -----</p> <p>2. -----</p> <p>3. -----</p> <p>4. -----</p> <p>5. -----</p> <p>6. -----</p>		
Összesen:		pont

2. Figyelmesen olvasd el a rövid szöveget!
Adj címet az újsághírnek!

a

.....

Két hete adott életet a 87 kg-os kis borjúnak
Kisha, az afrikai elefánt.
Válassz nevet az újszülöttnek!
Állatkerti szokás szerint az anyaállat nevének
kezdőbetűjével kell kezdődnie a kölyök nevének is.
A szavazatokat a kijárat melletti ládában gyűjtjük.

Összesen:

pont

3. Mit gondolsz, melyik nevet választotta Nóri a kiselefántnak?
Színezd ki az egyetlen helyes válasz szókarttyáját!

Fáni

Mulan

Lizzy

Kiara

Togata

Nessi

a

Összesen:

pont

4. Keresd meg az *elefánt* címszót az Ablak-zsiráf képes gyermeklexikonban!
 Egészítsd ki a hiányos mondatokat a lexikon és a szókártyák segítségével! Írd a pontozott vonalra az odaillő szó betűjelét!

- | | |
|------------------|---------------|
| a) agyarnak | b) ormányával |
| c) teherhordásra | d) őserdő |
| e) fatörzseket | |

Az legnagyobb emlősállata az elefánt. Nagyra nőtt fogait hívják. Hosszú felszívja a vizet, a szájába teszi az ételt, és kisebb is fel tud emelni. Indiában az elefántothasználják.

a	
b	
c	
d	
e	

Összesen:

pont

5. Figyelmesen olvasd el a szöveget!
Adj címet a történetnek!

a

.....

Egy májusi vasárnap nagymamáék elvitték unokájukat, Nórit a Fővárosi Állatkertbe.

A belépőjegy megvásárlása után sorra meglátogatták régi kedvenceiket. Hosszan elidőztek a bömbölő tigrisnél, a birkózó oroszlánoknál, a kérődző tevénél, a fürge gazellánál, az álmos medvénél és a falánk vízilónál. Vidáman telt a délután. Óriás perecet majszolva pihentek meg a park árnyas fái alatt. Séta közben felfigyeltek egy plakátra. Mindannyian érdeklődve olvasták a szenzációs hírt az elefántborjú születéséről.

Nóri kíváncsian hajolt be a kerítésen, hogy jobban szemügyre vegye a híres csöppséget. Ám egy óvatlan pillanatban beesett a négy lábúak közé elválaszthatatlan barátja, Albert, a játékmackó. A kislány nagyon elkeseredett puha kedvence elvesztése miatt. Nem hittek a szemüknek, amikor Kisha, az elefántmama barátságosan nyújtotta a magasba az elveszett játékszert. A kismackót boldogan szorította magához kis gazdája. Vidáman búcsúztak el a jószívű ormányosoktól.

A feledhetetlen élmény után Nóri egy kis papírlapot dobott be a kijárat melletti ládikába, melyben a kiselefántnak szánt neveket gyűjtötték.

Összesen:

pont

6.

A) Állítsd megfelelő sorrendbe a történet vázlatpontjait a szöveg segítségével!

B) Meséld el a történetet a vázlatpontok alapján!

a) Szenzációs hír: elefántborjú született!

a

b) Vajon mi lesz az újszülött neve?

b

c

c) Gyere vissza, Albert!

d

e

d) Kisha, a megmentő.

f

e) Kirándulás a Fővárosi Állatkertbe.

f) A játékmackó elvesztése.

1.

2.

3.

4.

5.

6.

Összesen:

pont

7. Egészítsd ki a hiányos szöveget a szókérttyák segítségével! Figyelj a szavak helyes toldalékolására!

a) anyaelefánt

b) elefántborjú

c) játékmackó

d) Fővárosi Állatkert

e) elvesztés

a

b

c

d

e

Egy májusi vasárnap nagymamáék elvitték unokájukat, Nórit a Nóri kíváncsian hajolt be a kerítésen, hogy jobban szemügyre vegye az újszülött Ám egy óvatlan pillanatban beesett a négy lábúak közé elválaszthatatlan barátja, Albert, a A kislány nagyon elkeseredett puha kedvence, miatt. Az ormányosok egy ideig tanácstalanul figyelték a földön heverő medvét. A látogatók nem hittek a szemüknek, amikor az barátságosan nyújtotta a magasba a kislány elveszett játékszerét.

Összesen:

pont

8. Szemtanúja voltál a játékmackó megmentésének.

Írj ímélt a barátodnak a különös állatkerti eseményről! Az elektronikus levélben meséld el 4-5 mondatban, amit láttál!

Tartsd be a levélírás szabályait!

New Message

To Cc Bcc

Subject

Send

a

b

c

d

e

Összesen:

pont

Olvasd el az ismeretterjesztő szöveget, majd oldd meg a feladatot!

Mire jó az elefánt ormánya?

Az elefántok jellegzetes testrésze az ormány. Ez nem csupán légzésre, hanem az élelem elérésére, a tárgyak felvételére, és akár védekezésre is szolgál. Az elefánt ormánya tulajdonképpen a felső ajkak és az orr izmos, rugalmas nyúlványa. Az afrikai elefánt ormányának a végén két ujjszerű kinövés van. Az ázsiai elefánt ormányának csak egy ujjszerű kinövése van. Az elefántokat ez segíti az ételek és a kis tárgyak megfogásában.

Mindkét elefántfajta használja az ormányát arra is, hogy elérje a fák ágait, vagy füvet szedjen fel a földről. Iváskor akár 10 liter vizet is fel tudnak szívni ezzel a hatalmas testrészükkel.

Az afrikai elefántok arra is használják az ormányukat, hogy porral hintsék be magukat, ami segít elijeszteni a rovarokat, és megvédi őket az ártalmas napsugaraktól. Ahhoz, hogy behintse magát porral, port szív az ormányába, majd a feje felé emeli azt, és kifújja a port a hátára.

Az elefánt ormánya igen egyedi testrész, és fontos szerepe van az állat szaglórendszerében. Az elefántok többféle irányba mozgatják az ormányukat, hogy kiszagolják a levegőben levő illatokat.

Úszás közben az ormányukat kiemelik a vízből, akár egy légző csövet, hogy levegőt tudjanak venni.

Az ormányuk elég érzékeny és ügyes ahhoz, hogy különböző méretű és súlyú tárgyakat fel tudjanak emelni vele. Egyes esetekben az elefántok védekezésre is használhatják az ormányukat.

Forrás: Háziállat Magazin

9. Készíts riportot Kisha állatkerti gondozójával! A beszélgetés témája:
az elefántok ormánya.
Fogalmazz párbeszédet a jelenethez a szövegben olvasott
információk felhasználásával!

	a	
	b	
	c	
	d	
Összesen:	pont	

10. Végezz kutatómunkát az elefántokról a könyvtárban és az interneten!

A) Jegyezz le három olyan adatot, érdekességet, amely számodra új információt jelent az elefántokkal kapcsolatban!

B) Nevezd meg pontosan a forrásokat, ahol a kutatómunkát végezted! Jelöld meg a könyvek szerzőjét és címét, illetve az internetes oldalak webcímét!

1)

Ezt tudtam meg:

Forrás:

2)

Ezt tudtam meg:

Forrás:

3)

Ezt tudtam meg:

Forrás:

Összesen:

pont

a

b

Értékelési útmutató		
1.		
1. e)	a	1
2. a)	b	1
3. f)	c	1
4. c)	d	1
5. b)	e	1
6. d)	f	1
2.		
A cím összefügg a szöveg tartalmával.	a	1
Összesen:	7 pont	
3.		
Kiara (Az anyaállat nevének kezdőbetűjével kell kezdődnie a kölyök nevének is: K)	a	1
4.		
d)	a	1
a)	b	1
b)	c	1
e)	d	1
c)	e	1
Összesen:	13 pont	
5.		
A cím összefügg a szöveg tartalmával.	a	1
6.		
1. e)	a	1

2. a)	b	1
3. f)	c	1
4. c)	d	1
5. d)	e	1
6. b)	f	1
Tartalommondása összefüggő, minden vázlatpontot felhasznál.	g	2
Összesen:	22 pont	
7.		
<i>A helyesen beírt szavak csak megfelelő toldalékolással érnek 1-1 pontot.</i>		
a Fővárosi Állatkertbe	a	1
elefántborjút	b	1
játékmackó	c	1
elvesztése	d	1
anyaelefánt	e	1
8.		
Betartja a levélírás szabályait. (megszólítás, témataratás, elbúcsúzás, aláírás)	a	4
Alkalmazza a történet kulcsszavait.	b	2
A fogalmazás hangneme alkalmazkodik a kommunikációs helyzethez.	c	1
Megfelelő helyesírás.	d	1
Írásképe rendezett, jól olvasható.	e	1
Összesen:	36 pont	
9.		
A párbeszéd az ismeretterjesztő szöveg tartalmához kapcsolódik.	a	1
A szereplők jól azonosíthatóak.	b	1

A párbeszéd logikus, értelmes.	c	1
Megfelelő helyesírás	d	1
10.		
<i>Minden lejegyzett információért 1-1 pont jár.</i>	a	3
<i>Minden pontos forrásmegjelölés 1-1 pontot ér.</i>	b	3
A feladatlap összpontszáma:		46 pont

A fejlesztés lépései

A szövegértési és szövegalkotási feladatlapot tíz feladat alkotja, melyből kettő második szintű, kettő harmadik szintű, kettő negyedik szintű, kettő ötödik szintű, illetve kettő feladat hatodik szintű. A fokozatosság elvét szem előtt tartva a szövegek terjedelme és a feladatok nehézsége egyenletesen nő.

Feladat sorszáma	Standard szint	Kompetencia (standard)	Elérhető pontszám
1.	2.	A szöveg megértését mondatok és képek egyeztetésével bizonyítja.	6 pont
2.	2.	Képes adott szövegnek címet adni.	1 pont
Összesen:			7 pont
3.	3.	Segítséggel képes lényegkiemelésre.	1 pont
4.	3.	Felismeri, és kevés segítséggel használja a praktikus hétköznapi információhordozókat: könyveket, képes gyermeklexikonokat, gyermeklapokat.	5 pont
Összesen:			13 pont
5.	4.	Alkalmazza a szövegalkotás egyes műveleteit. (Címválasztás)	1 pont
6.	4.	Alkalmazza a szövegalkotás egyes műveleteit. Segítséggel vázlatot ír adott szöveghez. Segítséggel alkalmazza az előzetes áttekintés, egyszerű összefoglalás alkotásának stratégiáit.	8 pont
Összesen:			22 pont
7.	5.	Felismeri, és a szövegkörnyezetnek megfelelően önállóan alkalmazza a gyakorlatban a tanult nyelvtani fogalmakat, alkalmazza a nyelvhelyességi és helyesírási szabályokat a szóbeli és az írásbeli nyelvhasználatban.	5 pont

8.	5.	Kialakult egyéni írásképe rendezett, jól olvasható. Önállóan képes adott, vagy választott témáról, a megfelelő szavak, kifejezések, nyelvi eszközök felhasználásával 4-5 mondatos fogalmazást alkotni. Felismeri, és a szövegkörnyezetnek megfelelően önállóan alkalmazza a gyakorlatban a tanult nyelvtani fogalmakat, alkalmazza a nyelvhelyességi és helyesírási szabályokat a szóbeli és az írásbeli nyelvhasználatban.	9 pont
Összesen:			36 pont
9.	6.	Képes gondolatainak, érzelmeinek, véleményének választékos, szemléletes kifejezésére írásbeli szövegalkotás során. Párbeszédet is beilleszt a szövegbe.	4 pont
10.	6.	A különböző infokommunikációs eszközöket felelősségteljesen, kritikusan alkalmazza. Képes önállóan megjelölni az adott nyomtatott forrás szerzőjét és címét. Önállóan tájékozódik a könyvtárban. A különböző műfajú szövegek tartalmára vonatkozóan érti, és alkalmazza az „ <i>ezt már tudom</i> ”, „ <i>szeretném megtudni</i> ”, „ <i>ennél többet tudok a témáról</i> ” kategóriákat.	6 pont
Összesen:			46 pont
A feladatlap összpontszáma:			46 pont

